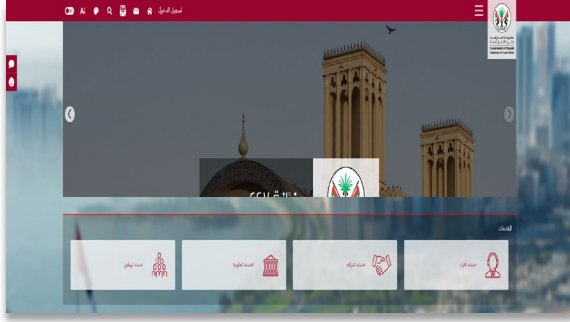




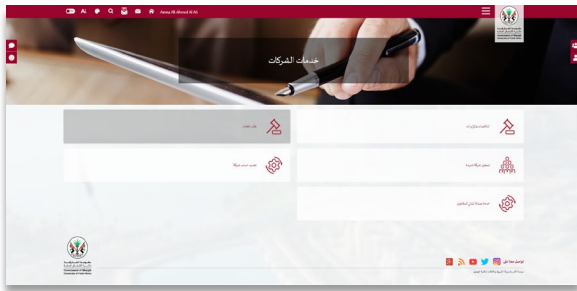
Government of Sharjah | حكومة الشارقة
Directorate of Public Works | دائرة الأشغال العامة

خطوات طلب الدفعات عبر الموقع الالكتروني



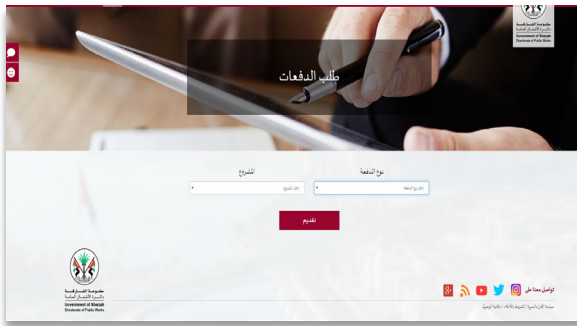
الخطوة الأولى:

الرجاء تسجيل الدخول بحساب الشركة الخاص بكم ثم انتقل إلى خدمات الشركات.



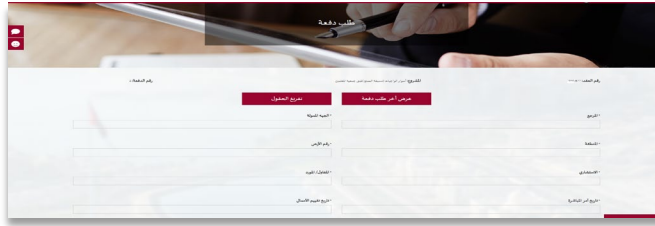
الخطوة الثانية:

اضغط على طلب الدفعات حتى تتمكن من التقديم على طلب الدفعة.



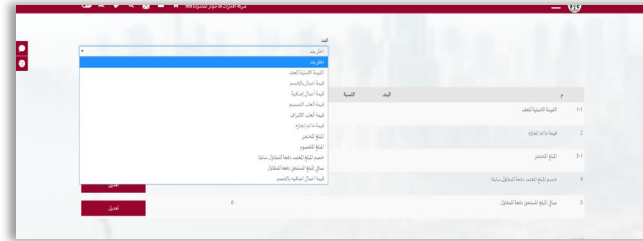
الخطوة الثالثة:

اختر نوع الدفعة بالبحث عن اسم المشروع ضمن قائمة منسدة من أسماء المشاريع المسجلة سابقاً ونوع الدفعة.



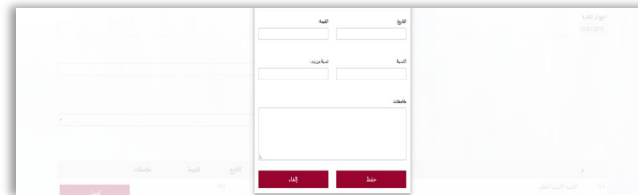
الخطوة الرابعة :

قم بإدخال البيانات المطلوبة .



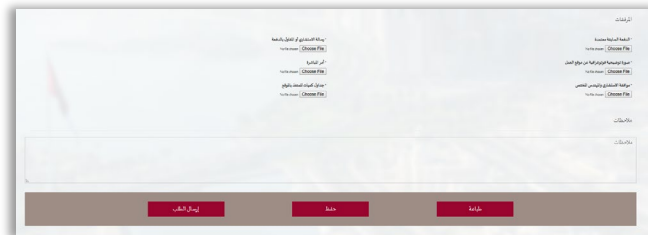
الخطوة الخامسة :

قم باختيار البنود المطلوبة.



الخطوة السادسة:

قم بإدخال نسب الانجاز المحققة و قيمة المبالغ.



الخطوة السابعة:

قم بحفظ وطباعة الدفعة , لاختذ توقيع الاستشاري (اذا كانت دفعة لمقاول) و مهندس الاشراف لدائرة الاشغال العامة في موقع الاشراف. بعد التوقيع يتم ارفاق النسخة الموقعة من الاستشاري و مهندس الاشراف ضمن المرفقات المطلوبة.



الخطوة الثامنة:

قم بضغط "ارسال" حتى يتم استلام الطلب للدائرة. وسيتم ظهور رقم الباركود للمعاملة كمرجع ليتم تتابع حالة المعاملة.