



Government of Sharjah  
Department of Public Works | حكومة الشارقة  
دائرة الأشغال العامة

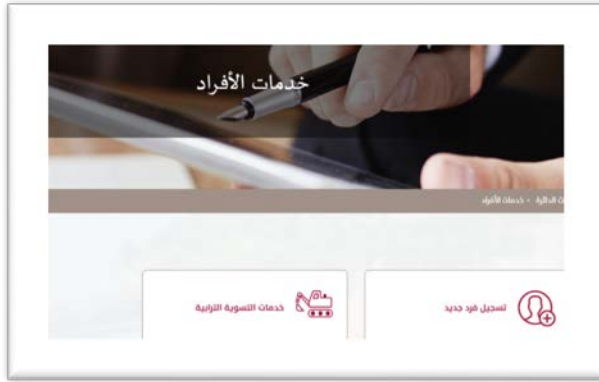
## خطوات التقديم على التسوية الترابية عبر الموقع الالكتروني

الخطوة الأولى:



يرجى تسجيل الدخول عبر حساب الفرد الخاص بكم ثم انتقل إلى خدمات الأفراد تحت خدمات الدائرة.

الخطوة الثانية:



اضغط على خدمات التسوية الترابية للتقديم على الخدمة.

الخطوة الثالثة:

رقم الهاتف	
رقم الهوية الوطنية	
رقم الهوية التجارية	
رقم الإجازة	
الجهة المعلقة	
التصديق	<input type="checkbox"/>
ملاحظة	

يرجى تعبئة البيانات والمرفقات المطلوبة ثم اضغط على زر "تأكيد" ليتم ارسال طلبك.



الخطوة الرابعة:

تم تأكيد وإرسال طلبك بنجاح.




الخطوة الخامسة:

سيصلك بريد تأكيد الطلب.

## Steps to apply for land settlement services

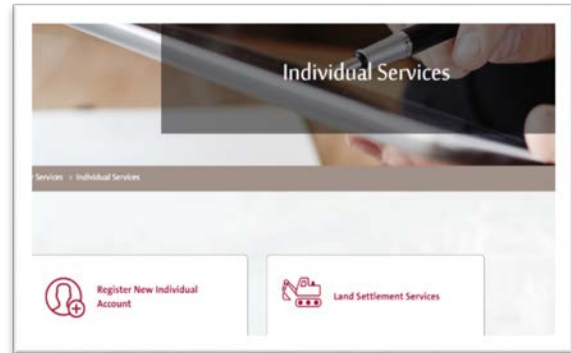
### Step1:

First log in to your account, then go to our services, individual services.



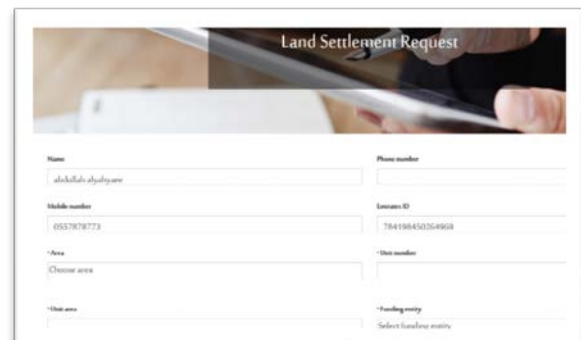
### Step2:

Click on "land settlement services".



### Step3:

Please fill all required fields and attachments, then click "confirm".

A screenshot of the 'Land Settlement Request' form. The form is titled 'Land Settlement Request' and contains several input fields for personal and contact information. The fields are arranged in two columns. The first column includes 'Name' (with Arabic text), 'Mobile number' (with the number 0557878773), 'Area' (with a dropdown menu), and 'Unit area'. The second column includes 'Phone number', 'Emirates ID' (with the number 784198450204909), 'Dist number', and 'Funding entity' (with the text 'Subsidiary business entity').

